

Překlad původního návodu k používání



ŽÁROVÝ HUBIČ PLEVELE M02100



NÁVOD K OBSLUZE

MAR-POL s. c.
Suchowola 6a
26-020 Chmielnik, Polsko



Vážený zákazníku!

Děkujeme za zakoupení našeho výrobku, přejeme Vám spokojenost s jeho používáním. Stal jste se majitelem žárového hubiče plevele. Toto zařízení se charakterizuje maximální bezpečností a jednoduchou obsluhou. Je to spolehlivé a vysoce výkonné zařízení s rychlou instalací a připraveností k použití. Přestože je jeho obsluha snadná, jeho provoz musí odpovídat požadavkům obsaženým v tomto návodu a platným předpisům BOZP na území, kde se používá.

Pravidla poskytování první pomoci

Osoby zasažené elektrickým proudem - odpojte od zdroje napájení nebo je zajistěte suchým izolátorem, zasaženou osobu je potřeba odsunout z dosahu elektrického kabelu. Dávejte pozor, abyste se nedotkli zasažené osoby holými rukama, dokud nebude z dosahu elektrického vedení. Je potřeba okamžitě přivolat pomoc, kvalifikovaný a proškolený personál.

Vysvětlení piktogramů umístěných na zařízení



Označení prohlašující soulad s normami nového přístupu.



Označení informující o dvojité izolaci.

Zařízení nevyžaduje uzemňovací kolík v elektrické zásuvce.



Při práci používejte ochranné rukavice.

Zařízení generuje vysokoteplotní proud vzduchu.



Při práci používejte ochranné brýle, proud vzduchu může zvedat nečistoty a prach, které se mohou dostat do očí.



Před zahájením práce si přečtěte návod k obsluze.

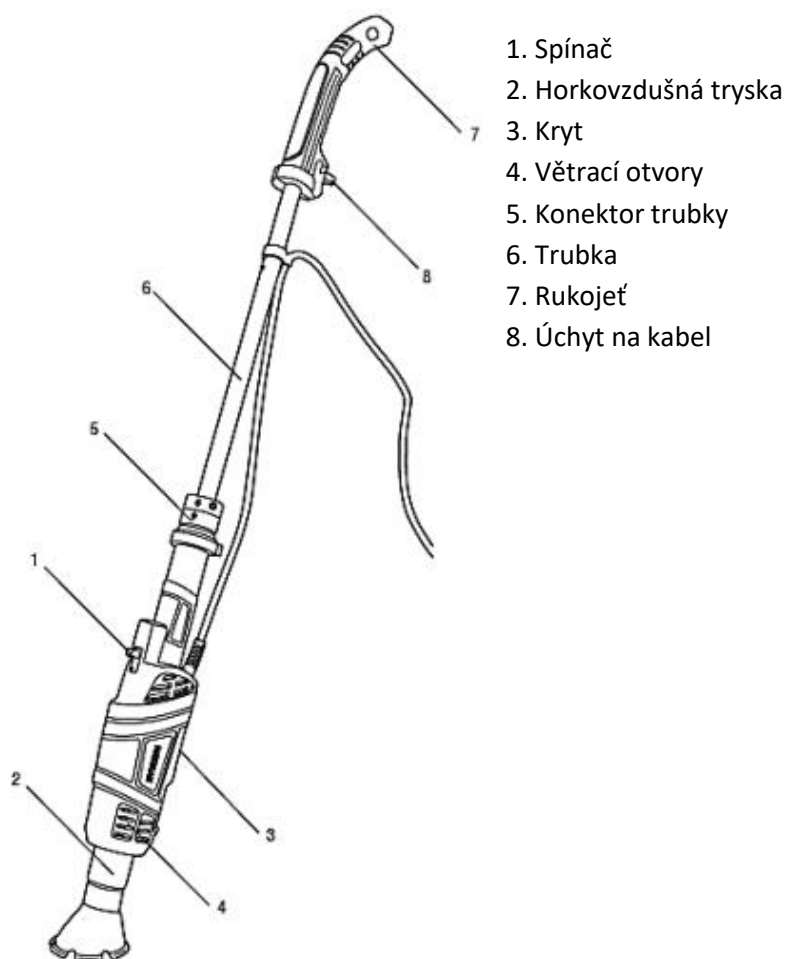


Opotřebované nářadí předejte do recyklačního místa, nikdy jej nevyhazujte spolu s domovním odpadem.

Určení

Žárový hubič plevele byl navržen pro vypalování plevele z dlažby, cest a nehořlavých povrchů. Nedoporučuje se používat na místech, kde již jsou suché výhonky a rostlinné prvky. Vysoká teplota, kterou zařízení generuje, může vést ke vznícení těchto zbytků.

Popis zařízení



Montáž a instalace nástavců



UPOZORNĚNÍ: Výstupní tryska se zahřívá na vysoké teploty, během práce se jí nikdy nedotýkejte a ani bezprostředně po jejím skončení, je bezpodmínečně nutné používat hrubé ochranné rukavice odolné teplotám nad 600°C.



K zařízení jsou dodávány další nástavce, jejichž tvar zajišťuje proměnlivý proud vzduchu, uživatel si musí vybrat nástavec vhodný pro aktuální úkol, v případě odstraňování mechu z dlažby je vhodná bodová tryska, v případě vypalování listnaté plevele je vhodná široká tryska.



Během práce nedovolte, aby se napájecí kabel nebo jiné hořlavé prvky dotkly horkého nástavce, protože teplota může vést ke vznícení a způsobit požár.



OBECNÉ BEZPEČNOSTNÍ PODMÍNKY

UPOZORNĚNÍ! Přečtěte si všechny níže uvedené pokyny. Jejich nedodržování může vést k úrazu elektrickým proudem, požáru nebo zranění. Pojem "elektrické nářadí", který je použitý v tomto návodu platí pro všechny elektricky poháněné nástroje, jak s kabelem, tak i bezdrátové.

Dodržujte níže uvedené pokyny

Udržujte pracoviště dobře osvětlené a čisté.

Nepořádek a špatné osvětlení může být příčinou nehod.

Nepoužívejte elektrické nářadí v prostředí se zvýšeným rizikem výbuchu, které obsahuje hořlavé kapaliny, plyny nebo výpary.

Elektrické nářadí vytváří jiskry, které mohou způsobit požár v kontaktu s hořlavými plyny nebo výpary.

Děti a neoprávněné osoby by neměly vstupovat na pracoviště. Ztráta koncentrace může způsobit ztrátu kontroly nad nářadím.

Elektrická bezpečnost

Zástrčka elektrického kabelu musí odpovídat síťové zásuvce. Je zakázáno zástrčku upravovat. Je zakázáno používat jakékoliv adaptéry za účelem přizpůsobení zástrčky do zásuvky. Neupravená zástrčka odpovídající zásuvce snižuje riziko úrazu elektrickým proudem.

Vyhnete se kontaktu s uzemněnými povrchy, jako jsou potrubí, radiátory a chladničky. Uzemněné tělo zvyšuje riziko úrazu elektrickým proudem. Nevystavujte elektrické nářadí kontaktu s atmosférickými srážkami nebo vlhkostí.

Voda a vlhkost zvyšuje riziko úrazu elektrickým proudem.

Přístupujte k práci v dobré fyzické a psychické kondici. Věnujte pozornost tomu, co děláte. Nepracujte, pokud jste unavení, pod vlivem léků nebo alkoholu. I chvilka nepozornosti během práce může způsobit vážná zranění.

Používejte osobní ochranné prostředky. Vždy používejte ochranné brýle. Použití osobních ochranných prostředků snižuje riziko vážných zranění. Vyvarujte se náhodnému zapnutí nářadí. Ujistěte se, že elektrický spínač je v poloze "vypnutý" před připojením nářadí k elektrické síti. Držení nářadí s prstem na spínači nebo připojování elektrického nářadí, když je spínač v poloze "zapnutý / on" může vést k vážným zraněním.

Před zapnutím elektrického nářadí odstraňte všechny klíče a jiné nástroje, které byly použité k jeho nastavení.

Klíč ponechaný na otáčejících se prvcích nářadí může vést k vážným zraněním.

Udržujte rovnováhu. Během celé doby udržujte správný postoj. To umožní snadnější ovládní elektrického nářadí v případě nepředvídaných situací během práce.

Používejte ochranný oděv. Nenoste volné oblečení a šperky. Vlasy, oblečení a pracovní rukavice držte stranou od pohyblivých částí elektrického nářadí. Volné oblečení, šperky nebo dlouhé vlasy mohou být zachyceny do pohyblivých částí nářadí.

Používání elektrického nářadí

Nepřetěžujte elektrické nářadí. Používejte vhodné nářadí k dané práci. Vhodný výběr nářadí pro danou práci zajistí efektivnější a bezpečnější práci. Nepoužívejte elektrické nářadí, pokud jeho síťový spínač nefunguje.

Nářadí, které nelze ovládat pomocí síťového spínače, je nebezpečné a musí být předáno k opravě. Odpojte zástrčku od napájecí zásuvky před nastavením, výměnou příslušenství nebo uskladněním nářadí. To sníží riziko náhodného zapnutí elektrického nářadí. Nářadí skladujte v místě mimo dosah dětí. Nedovolte, aby nářadí používaly osoby, které nejsou proškolené z obsluhy nářadí.

Elektrické nářadí může být nebezpečné v ruce neproškolených osob. Zajistěte správnou údržbu nářadí. Kontrolujte nářadí, zda pohyblivé části správně lícují a nejsou uvolněné. Kontrolujte, zda součásti nářadí nejsou poškozené. V případě zjištění závad, musí být opravené před opětovným použitím elektrického nářadí.

Mnoho nehod je způsobeno nesprávnou údržbou nářadí. Používejte elektrické nářadí a příslušenství v souladu s níže uvedenými pokyny.

Používejte nářadí v souladu s jeho určením a s přihlédnutím k typu práce a pracovním podmínkám. Použití nářadí k jiné práci, než pro kterou bylo navrženo, může zvýšit riziko vzniku nebezpečných situací.

Opravy

Nářadí opravujte pouze v autorizovaných servisech, které používají pouze originální náhradní díly. To zajistí správnou bezpečnost práce elektrického nářadí.

Další bezpečnostní pokyny

Během používání nářadí vždy dodržujte bezpečnostní pokyny uvedené v návodu k obsluze, jakož i další pokyny týkající se bezpečnosti práce. Nářadí nevystavujte vlivům atmosférických srážek a vlhkosti. Vždy zkontrolujte, zda stávající síťové napětí odpovídá napětí uvedenému na typovém štítku nářadí. Před zahájením používání se ujistěte, že používané nástrčné hlavice nejsou poškozené. Pokud si všimnete poškození, vyměňte nástrčné hlavice za nové, které nejsou poškozené.

Během práce je třeba používat ochranné brýle, doporučuje se používat rukavice a ochranný oděv.

Obsluha žárového hubiče plevele

UPOZORNĚNÍ! Výměna vybavení může být prováděna pouze při odpojeném napájecím kabelu. Vytáhněte zástrčku kabelu nářadí z napájecí zásuvky! A počkejte, až úplně vychladne, aby nedošlo k popálení.

UPOZORNĚNÍ! Proud vzduchu nikdy nesměřujte na lidi nebo zvířata, teplota vzduchu dosahuje 500°C, což vede k nevratnému poškození tkáně.

1. Vyberte a nasuňte požadovaný nástavec na žárový hubič plevele.
2. Pomocí přepínače na rukojeti spustíte nářadí jeho přesunutím nahoru.

Provedte plánovanou práci a pamatujte na to, že se kryt nářadí zahřívá úměrně k pracovní době, takže stojí za to si dát přestávku po dlouhé práci, aby nářadí vychladlo.

Po dokončení práce pamatujte, že nástavec spolu s krytem bude horký, nepokládejte žárový hubič plevele na hořlavý povrch nebo na povrch, který se může vlivem teploty deformovat.

V případě poruchy zařízení okamžitě umístěte na nehořlavý povrch a odpojte jej od zdroje napájení! Pokud je cítit kouř nebo zápach hořícího plastu, připravte si hasicí zařízení ve formě práškového hasicího přístroje nebo hasící deky.

Nepokoušejte se jej opravit sami, kontaktujte distributora za účelem získání servisního stanoviště.

Údržba a skladování

Žárový hubič plevle skladujte na místě mimo dosah dětí s konstantní teplotou, pokud je to možné.

Nářadí lze čistit pouze stlačeným vzduchem o tlaku nepřesahujícím 2 bary.

Pokaždé po dokončení práce počkejte, až nářadí zcela vychladne, než zahájíte údržbu a skladování.

V případě vznícení smí být elektrické zařízení uhašeno pouze práškovým hasicím přístrojem, který nezpůsobí dodatečný zkrat, který může být příčinou úrazu elektrického proudu.

Specifikace:

Model: M02100

Napájení: 230 V

Příkon: 2000 W

Průtok: 500 l

Teplota: 600°C


Hmotnost brutto: 1,75 kg

ES PROHLÁŠENÍ O SHODĚ

Poslední dvě číslice roku uplatnění označení CE -20

28/2/2020

My jako výrobce:

Výrobce:	MAR-POL S. C. IMPORT-EXPORT M. Ściana, K. Ściana Suchowola 6A, 26-020 Chmielnik, Polsko	
----------	---	---

prohlašujeme, že výrobek:

Značka:	MAR-POL
Název výrobku:	ŽÁROVÝ HUBIČ PLEVELE
Model výrobku:	M02100

splňuje požadavky následujících norem a harmonizovaných norem:

PN-EN 55014-1:2017-06 - Elektromagnetická kompatibilita -- Požadavky na spotřebiče pro domácnost, elektrické nářadí a podobné přístroje -- Část 1: Emise

PN-EN 55014-2:2015-06 - Elektromagnetická kompatibilita -- Požadavky na spotřebiče pro domácnost, elektrické nářadí a podobné přístroje -- Část 2: Odolnost - Norma skupiny výrobků

PN-EN 61000-3-2:2019-04 - Elektromagnetická kompatibilita (EMC) -- Část 3-2: Meze -- Meze pro emise harmonického proudu (zařízení se vstupním fázovým proudem do 16 A včetně)

PN-EN 61000-3-3:2013-10 - Elektromagnetická kompatibilita (EMC) -- Část 3-3: Meze -- Omezování změn napětí, kolísání napětí a flikru v rozvodných sítích nízkého napětí pro zařízení se jmenovitým fázovým proudem ≤ 16 A, které není předmětem podmíněného připojení

PN-EN 60335-2-45:2007 - Elektrické spotřebiče pro domácnost a podobné účely - Bezpečnost - Část 2-45: Zvláštní požadavky na přenosné tepelné nářadí a podobné spotřebiče

PN-EN 60335-1:2012 - Elektrické spotřebiče pro domácnost a podobné účely - Bezpečnost - Část 1: Všeobecné požadavky

PN-EN 62233:2008 - Metody měření elektromagnetických polí spotřebičů pro domácnost a podobných přístrojů vzhledem k expozici osob

a splňuje základní požadavky následujících směrnic:

2011/65/EU Směrnice Evropského parlamentu a Rady ze dne 8. června 2011 o omezení používání některých nebezpečných látek v elektrických a elektronických zařízeních Text s významem pro EHP

2014/35/EU Směrnice Evropského parlamentu a Rady ze dne 26. února 2014 o harmonizaci právních předpisů členských států týkajících se dodávání elektrických zařízení určených pro používání v určitých mezích napětí na trh Text s významem pro EHP

2014/30/EU Směrnice Evropského parlamentu a Rady ze dne 26. února 2014 o harmonizaci právních předpisů členských států týkajících se elektromagnetické kompatibility


Směrnice Evropského parlamentu a Rady 2014/35/EU ze dne 26. února 2014 o harmonizaci právních předpisů členských států týkajících se dodávání elektrických zařízení určených pro používání v určitých mezích napětí na trh Text s významem pro EHP

Osoba oprávněná k přípravě a uchování technické dokumentace:

Krzysztof ŚcianaMAR-POL S. C. IMPORT-EXPORT
M. Ściana, K. Ściana
Suchowola 6A, 26-020 Chmielnik, Polsko

Toto prohlášení se vztahuje výhradně na stroj ve stavu, v jakém byl uveden na trh. Nezahrnuje náhradní součástky přidávané koncovým uživatelem nebo jakékoli provedené pozdější změny.

Toto prohlášení o shodě je základem pro označení výrobku značkou CE.

Suchowola, 12. července 2020
(místo a datum vystavení)

Imię i nazwisko:
Krzysztof Ściana
WSPÓLNÍK



ZÁRUČNÍ LIST

NÁZEV ZAŘÍZENÍ A ČÍSLO ZBOŽÍ	
DATUM NÁKUPU	
PŘESNÝ POPIS HLÁŠENÉ VADY, ZÁVADY	
NÁZEV A ADRESA DISTRIBUČNÍHO MÍSTA, VE KTERÉM BYL VÝROBEK ZAKOUPEN	
RAZÍTKO PRODEJCE, DATUM A PODPIS	
OSOBNÍ KONTAKTNÍ ÚDAJE, TELEFONNÍ ČÍSLO	

ZÁRUČNÍ PODMÍNKY

V souladu se zákonem č. 136/2002 Sb. se na Vámi zakoupený výrobek poskytuje záruka na dobu 24 měsíců od data prodeje. V případě nákupu zboží používané pro obchodní nebo podnikatelskou činnost je záruční doba 12 měsíců. Záruka je poskytována pouze v případě, že jsou výrobky používány v souladu s návodem k obsluze a způsobu použití.

Ze záruky jsou vyjmuty všechny díly podléhající přirozenému opotřebením, přetížením, použitím výrobku k jiným účelům, než ke kterým je určen a na závady vzniklé při dopravě nebo nesprávným (neodborným) zacházením. Za nesprávné zacházení považujeme příklad, kdy nebyl brán zřetel na návod k obsluze a obecně závazné předpisy pro práci s výrobkem. Obdobně se hodnotí i pokus o neodbornou opravu nad rámec doporučené údržby.

Záruka se vztahuje výlučně na závady způsobené vadou materiálu, výrobní montáže nebo technologií zpracování.

Nárok na uplatnění záruky zaniká:

- 1) výrobek nebyl používán v souladu s návodem k obsluze
- 2) byl proveden jakýkoliv zásah do konstrukce stroje bez předchozího písemného souhlasu firmou KAXL s.r.o.
- 3) výrobek byl používán v jiných podmínkách nebo k jiným účelům, než ke kterým je určen
- 4) byla některá část výrobku nahrazena neoriginální součástí
- 5) k poškození výrobku nebo k nadměrnému opotřebením došlo vinou nedostatečné údržby
- 6) škody vzniklé působením vnějších mechanických, teplotních či chemických vlivů
- 7) vady byly způsobeny nevhodným skladováním, či manipulací s výrobkem
- 8) výrobek byl používán (pro daný typ výrobku) v agresivním prostředí např. prašném, vlhkém
- 9) výrobek byl použit nad rámec přípustného zatížení

Záruka se nevztahuje na položky, u kterých lze očekávat opotřebením v důsledku jejich normální funkce (např. opotřebením uhlíků, zapalovací svíčka atd.)

Pro provoz výrobků používejte pouze doporučené příslušenství a originální náhradní díly.

Nároky uplatňujte ihned po zjištění závady u prodejce, který Vám výrobek prodal, a informujte se o možnostech opravy v pověřené opravně. Nebude-li se na Vámi uplatňovanou závadu vztahovat záruka, budou Vám fakturovány práce a náklady spojené s kontrolou a montáží a demontáží součástí.

Při uplatňování nároků předložte řádně vyplněný záruční list nebo jiný doklad o koupi opatřený datem prodeje.

Do opravy předávejte výrobek v čistém stavu, řádně vyčištěný, zbaven prachu či špíny. Spolu s výrobkem zašlete i jeho originální příslušenství k určení přesné diagnostiky závady.

Při zasílání dopravní službou vylijte z výrobku nespotřebované palivo a olej. Výrobek řádně zabalte, nejlépe do původního obalu tak, aby nedošlo k jeho poškození. Škody, způsobené nedostatečným zabalením zásilky, nelze uznat jako záruční vady!

Do motorů používejte jen paliva a oleje odpovídající klasifikace, popř. paliva a oleje doporučené značkovým prodejcem. Vzniklé škody, způsobené používáním nevhodného paliva a nevhodných olejů, Vám nebudou v záruce uznány.

Čitelný podpis reklamujícího
Seznámil jsem se a přijímám záruční podmínky

